



ТЕРРИТОРИАЛЬНЫЙ ОРГАН  
ФЕДЕРАЛЬНОЙ СЛУЖБЫ  
ГОСУДАРСТВЕННОЙ СТАТИСТИКИ  
ПО УДМУРТСКОЙ РЕСПУБЛИКЕ

# ОСНОВНЫЕ СОЦИАЛЬНО- ЭКОНОМИЧЕСКИЕ ПОКАЗАТЕЛИ

январь – июль 2024 года

04.09.2024

# СОДЕРЖАНИЕ

Промышленность	3
Строительство	4
Сельское хозяйство	5
Рынок товаров	6
Рынок услуг	7
Индекс потребительских цен	8
Занятость и заработная плата	9
Безработица	10
Финансы	11
Институциональные преобразования	12

# ИНДЕКС ПРОМЫШЛЕННОГО ПРОИЗВОДСТВА

УДМУРТСТАТ

январь – июль 2024 г.  
в % к январю – июлю 2023 г.

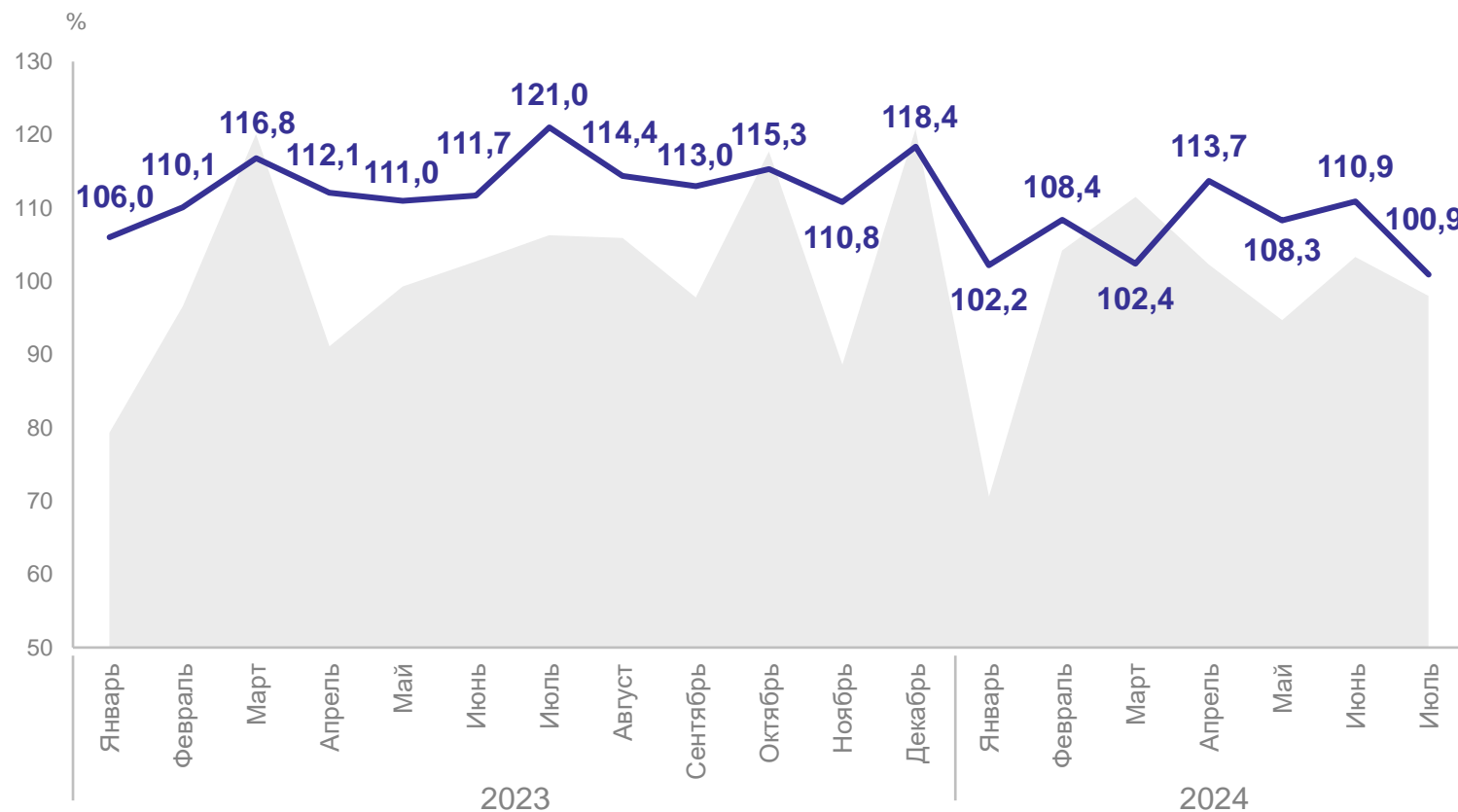
**ИПП** **106,6**

Добыча полезных ископаемых **98,1**

Обработывающие производства **114,9**

Обеспечение электрической энергией, газом и паром; кондиционирование воздуха **105,1**

Водоснабжение; водоотведение, организация сбора и утилизации отходов, деятельность по ликвидации загрязнений **98,9**



● К предыдущему месяцу

— К соответствующему месяцу предыдущего года

# СТРОИТЕЛЬСТВО

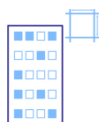
январь – июль 2024 г.

Объём работ, выполненных по виду деятельности «Строительство»



**32 586** млн рублей

Введено общей площади жилых домов



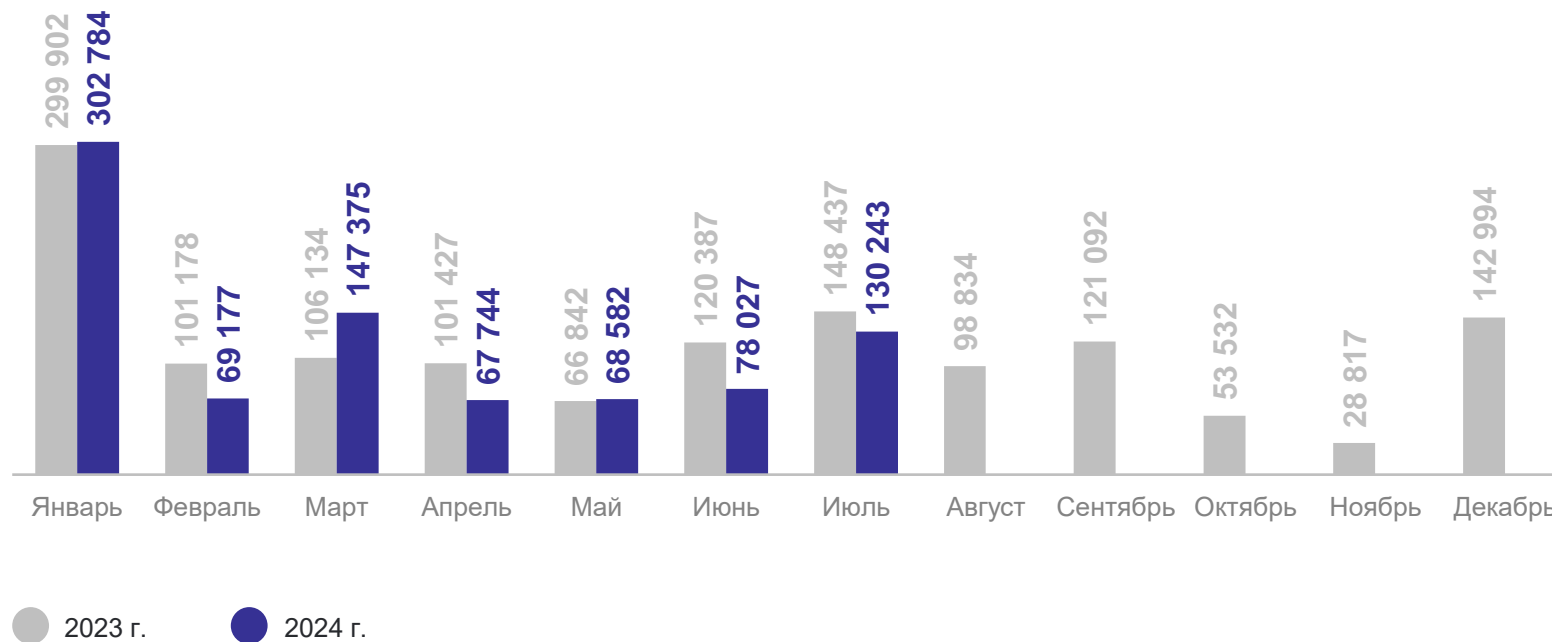
**863,9** тыс. кв. м

В т.ч. индивидуальное строительство



**533,5** тыс. кв. м

Ввод в действие жилых домов, кв. м



# СЕЛЬСКОЕ ХОЗЯЙСТВО

январь – июль 2024 г.

УДМУРТСТАТ

Объём производства  
продуктов животноводства

Мясо



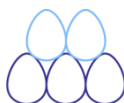
**89,6** ТЫС.  
ТОНН

Молоко



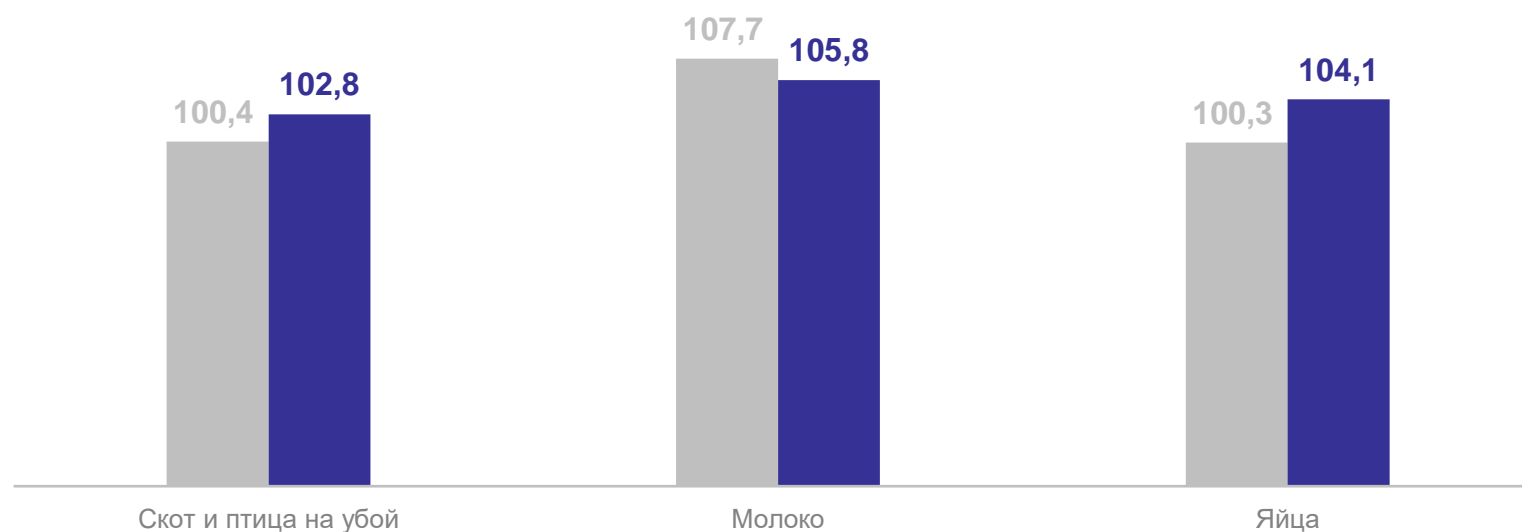
**640,5** ТЫС.  
ТОНН

Яйца



**637,4** МЛН  
ШТУК

Производство продуктов животноводства, %



● Январь – июль 2023 г. к январю – июлю 2022 г.

● Январь – июль 2024 г. к январю – июлю 2023 г.

**Оборот розничной торговли**  
январь – июль 2024 г.

**220,9** млрд рублей

к январю – июлю 2023 г.

**111,7%**

**Оборот общественного питания**

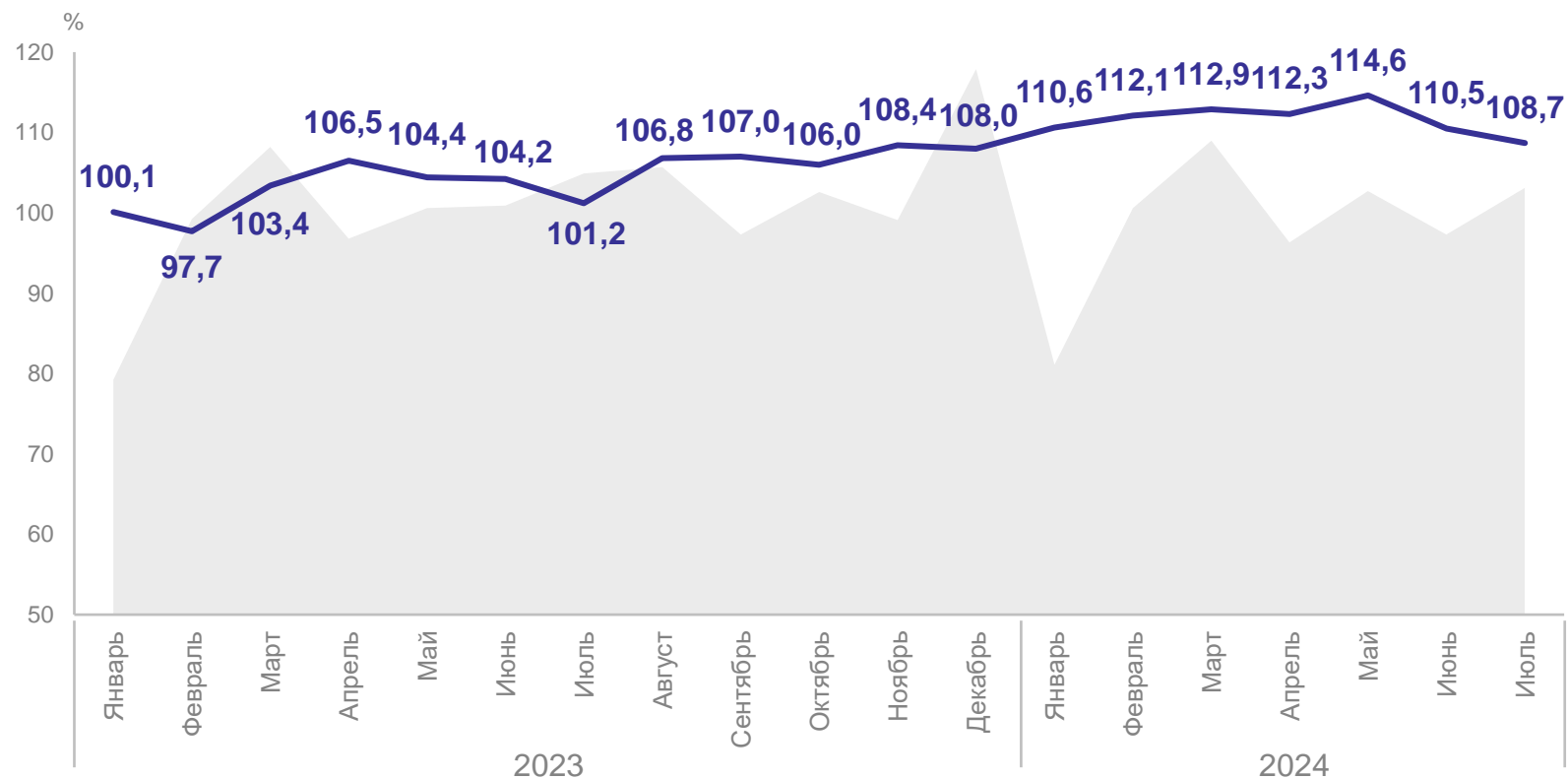
январь – июль 2024 г.

**13,8** млрд рублей

к январю – июлю 2023 г.

**113,3%**

Оборот розничной торговли



● К предыдущему месяцу

— К соответствующему месяцу предыдущего года

## Объём платных услуг населению

январь – июль 2024 г.

**68,7** млрд рублей

к январю – июлю 2023 г.

**104,2%**

## В том числе бытовых услуг

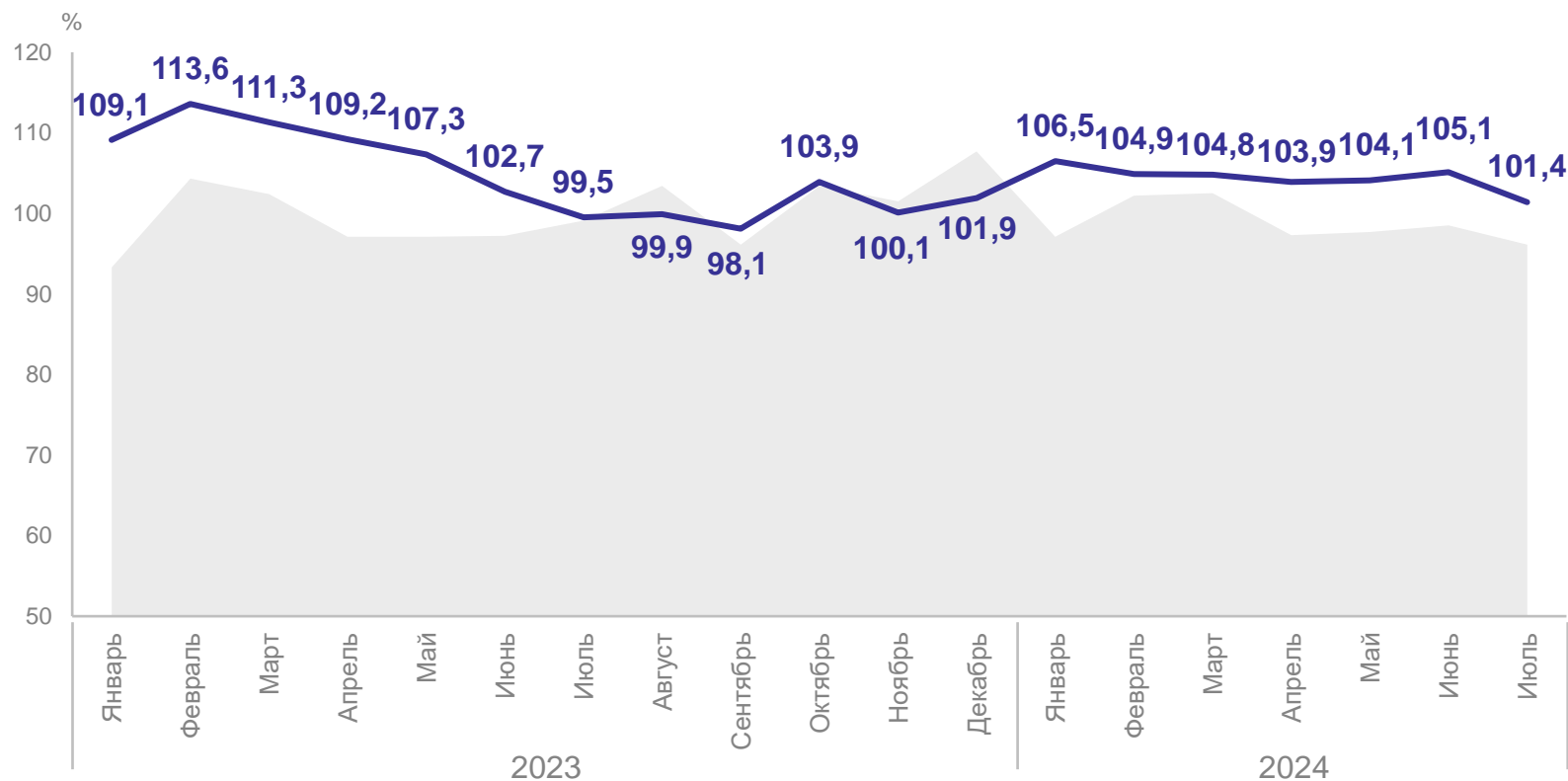
январь – июль 2024 г.

**10,2** млрд рублей

к январю – июлю 2023 г.

**109,8%**

Объём платных услуг населению



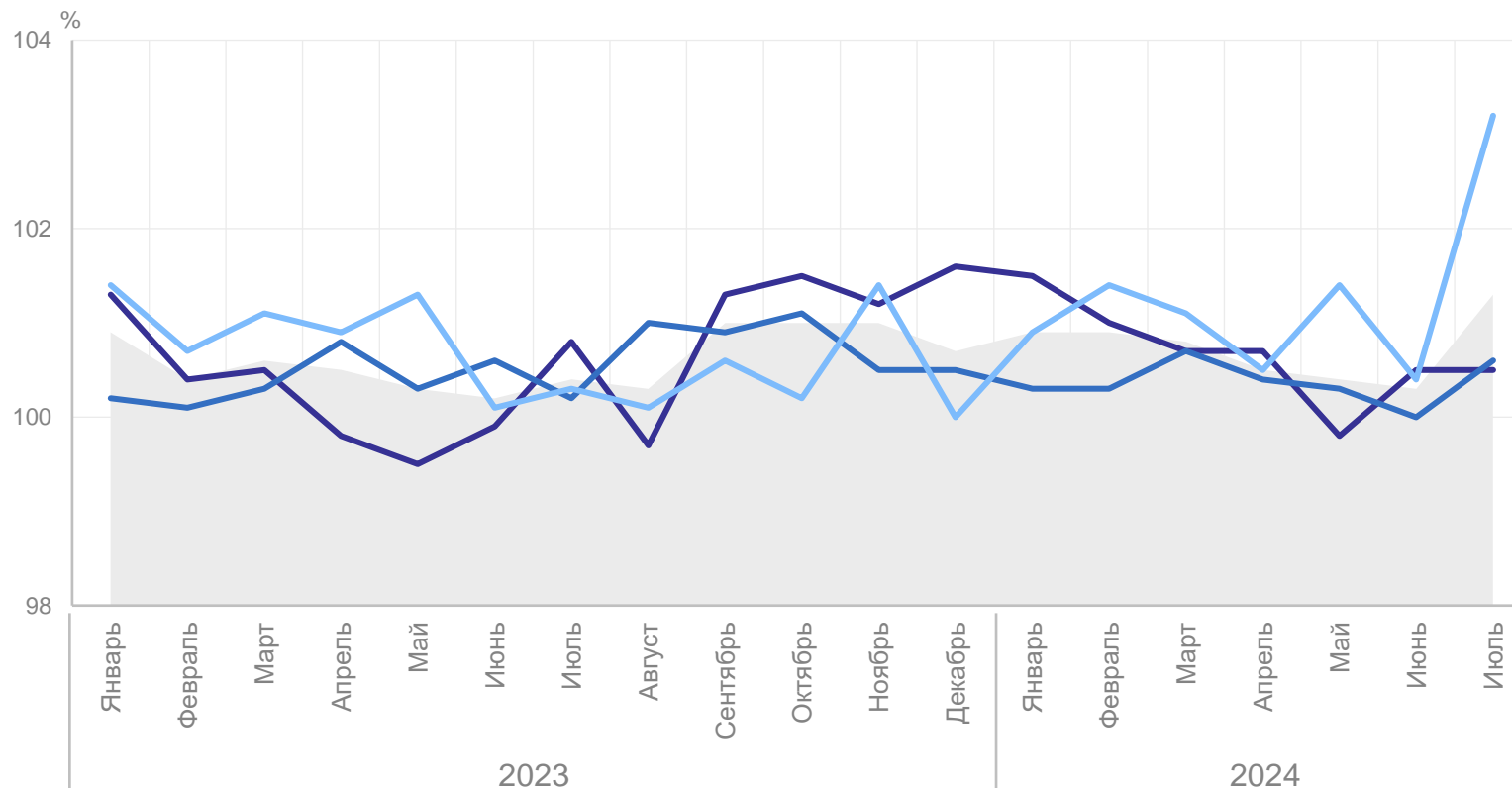
● К предыдущему месяцу

— К соответствующему месяцу предыдущего года

# ИНДЕКС ПОТРЕБИТЕЛЬСКИХ ЦЕН

в % к предыдущему месяцу

УДМУРТСТАТ



июль 2024 г. в % к декабрю 2023 г.

**ИПЦ** **105,2**

Продовольственные товары **104,9**

Непродовольственные товары **102,6**

Услуги **109,0**

- ИПЦ
- Продовольственные товары
- Непродовольственные товары
- Услуги

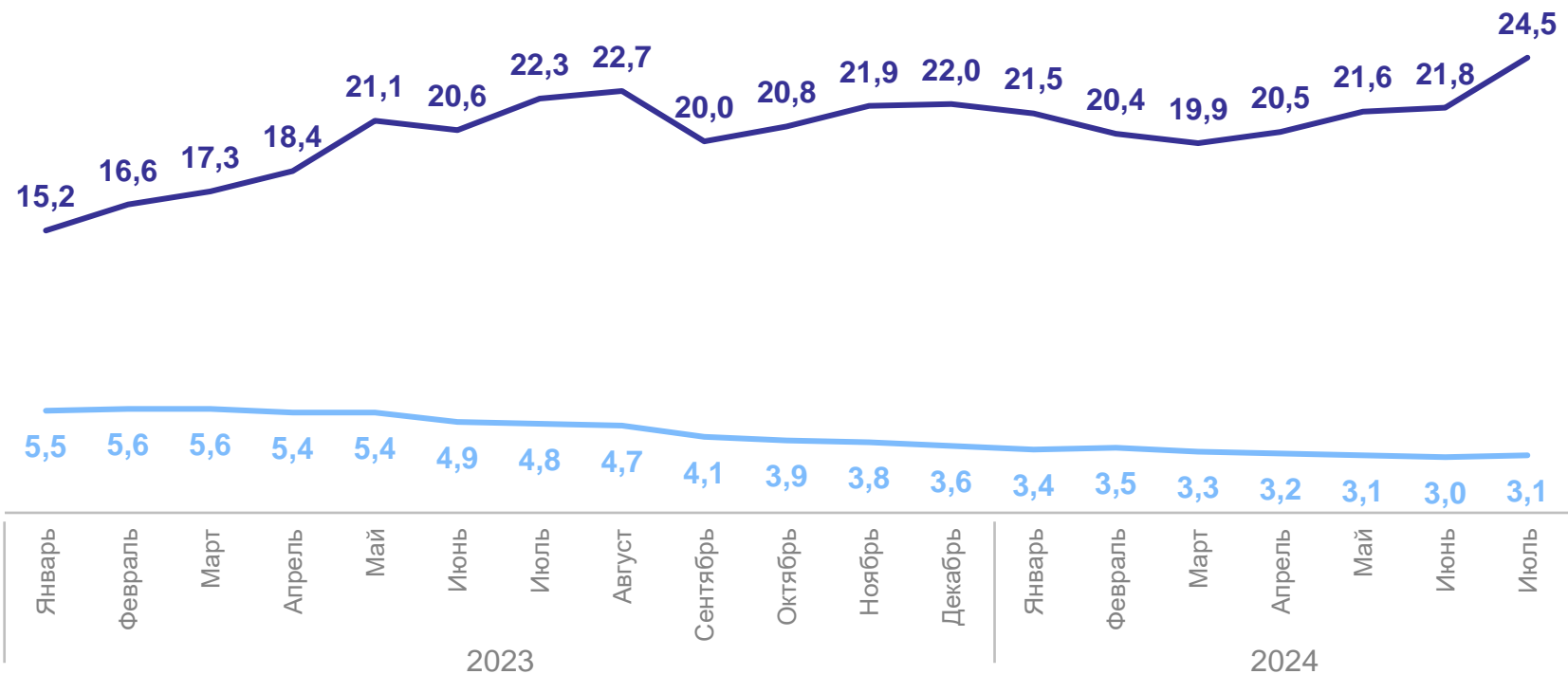




# БЕЗРАБОТИЦА

по данным Минсоцполитики УР, на конец месяца

УДМУРТСТАТ



— Численность не занятых трудовой деятельностью граждан, состоящих на учёте в службе занятости, тыс. человек

— Потребность в работниках, тыс. человек

июль 2024 г.

Имеют статус безработного

**2,4** тыс. человек

Уровень безработицы по отношению к рабочей силе

**0,33%**

январь – июнь 2024 г.

Сальдированный  
финансовый результат организаций  
(прибыль минус убыток)

**80,9** млрд рублей

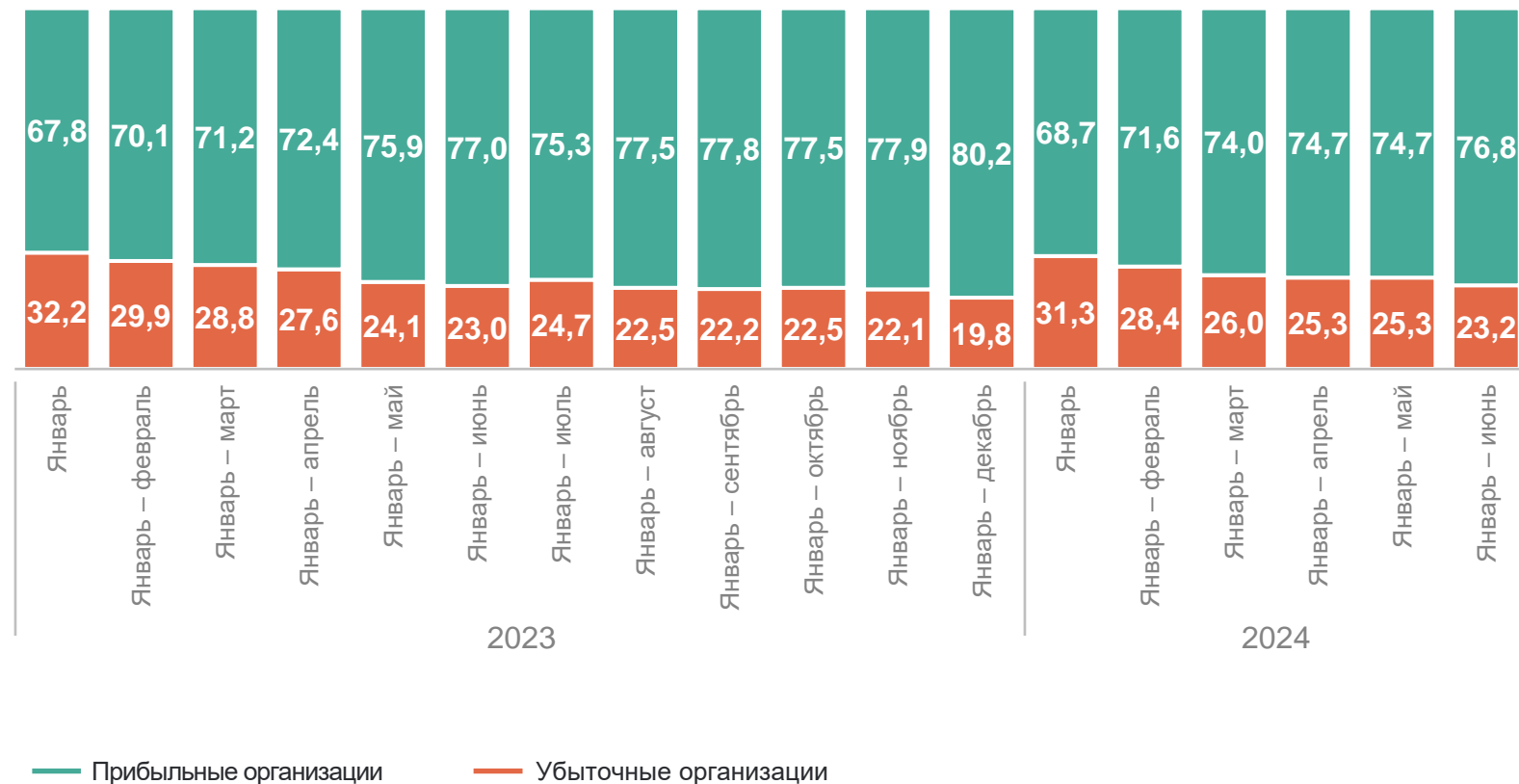
Сумма прибыли  
прибыльных организаций

**83,3** млрд рублей

Сумма убытка  
убыточных организаций

**2,4** млрд рублей

Удельный вес прибыльных и убыточных организаций, %



# ИНСТИТУЦИОНАЛЬНЫЕ ПРЕОБРАЗОВАНИЯ

на 1 августа 2024 г.

УДМУРТСТАТ

Количество учтённых в Статрегистре хозяйствующих субъектов

**77 299** единиц

Из них:

Юридические лица **30 516**

Индивидуальные предприниматели **46 256**

Разделение организаций, учтённых в Статрегистре, по видам деятельности, %

